






## Estudo morfológico de colônias bacterianas

### *Inoculo:*

(Descrever o meio e em que condições o microrganismo em estudo foi inoculado e incubado).

### *Avaliação das culturas*

(Avaliar as formas morfológicas das colônias cultivadas em placa de Petri).

Tamanho Colônia: pequena, media ou grande	
Forma  <p>punctiforme   circular   filamentososa   irregular   rizóide   fusiforme</p>	
Elevação  <p>plana   elevada   convexa   pulviniforme<sup>(1)</sup>   umbonada<sup>(2)</sup></p>	
Bordos  <p>inteiro   ondulado   lobado   denteado-irregular   filamentososo encrespado</p>	
Cromogênese Pigmentada ou sem pigmento (cor: amarela, preta, vermelha, etc.)	
Detalhe óptico (transparente, translúcida, opaca ou brilhante)	
Superfície (lisa, rugosa, mucóide, seca, pulverulenta).	